

MENSAGEM EXECUTIVA Nº 078 DE 06 DE DEZEMBRO DE 2023

Senhor Presidente,

Tenho a honra de me dirigir nos termos da Lei Orgânica Municipal, de submeter à elevada apreciação dessa Casa Legislativa, o Projeto de Lei que dispõe sobre alteração da Lei das Diretrizes Orçamentárias para o exercício Financeiro de 2024.

Certo da compreensão desta Egrégia Casa Legislativa, e confiante na aprovação do projeto de lei ora encaminhado, aproveito a oportunidade para renovar a V.Exa. e nobres pares votos de elevada estima e consideração.

Atenciosamente,

MARCELO MAGNO
FELIX DOS
SANTOS:03718503719

Assinado de forma digital por MARCELO
MAGNO FELIX DOS SANTOS:03718503719


MARCELO MAGNO FÉLIX DOS SANTOS
Prefeito Municipal

Ao Exmo. Sr.
Pedro Reis Cajueiro
MD. Presidente da Câmara Municipal
Arraial do Cabo - RJ

RECEBIDO
Em: 6/12/23
Ass. *Caroline Gama*
às 11:50 M



ESTADO DO RIO DE JANEIRO
PREFEITURA MUNICIPAL DE ARRAIAL
SECRETARIA MUNICIPAL DE FINANÇAS E ORÇAMENTO



PROJETO DE LEI Nº 111/2023

DISPÕE SOBRE A ALTERAÇÃO DA LEI DAS
DIRETRIZES ORÇAMENTÁRIAS PARA O
EXERCÍCIO FINANCEIRO DE 2024.

O PREFEITO DO MUNICÍPIO DE ARRAIAL DO CABO, nos usos de suas atribuições legais, faz saber que a Câmara Municipal aprovou e eu sanciono a seguinte lei:

Art. 1º Fica alterado o Anexo I – Demonstrativo de Metas e Prioridades da Lei nº 2.487 de 10 de julho de 2023, que dispõe sobre as diretrizes orçamentárias para o exercício financeiro de 2024 e dá outras providências, o qual passará a vigorar com as inclusões e alterações anexas a esta Lei.

Art. 2º Fica alterado o Anexo II – Demonstrativos de Metas e Riscos Fiscais da Lei nº 2.487 de 10 de julho de 2023, que dispõe sobre as diretrizes orçamentárias para o exercício financeiro de 2024 e dá outras providências, o qual passará a vigorar com as alterações nos Demonstrativos de Riscos Fiscais e Providências, Metas Fiscais Anuais e Metas Fiscais Atuais Comparadas com as Fixadas nos Três Exercícios Anteriores.

Art. 3º Ficam mantidos os demais dispositivos.

Art. 4º Esta Lei entrará em vigor na data de sua publicação.

Arraial do Cabo, 06 de dezembro de 2023.

MARCELO MAGNO Assinado de forma
FELIX DOS digital por MARCELO
SANTOS:0371850371 MAGNO FELIX DOS
9 SANTOS:03718503719

MARCELO MAGNO FÉLIX DOS SANTOS
Prefeito Municipal

ANEXO I – Metas e Prioridades

Ação	Descrição da Ação	Produto	Unidade	Meta Física
1	Manutenção do Serviço da Dívida	Despesas Pagas	Porcentagem	100
2	Pagamento de Precatórios	Sentenças Cumpridas	Porcentagem	100
3	Sentenças Judiciais	Sentenças Cumpridas	Porcentagem	100
4	Obrigações Tributárias e Contributivas	Despesas Pagas	Porcentagem	100
5	Aporte para Cobertura do Déficit Atuarial do RPPS	RPPS Mantido	Porcentagem	100
6	Administração dos Débitos Previdenciários	Encargos Pagos	Porcentagem	100
7	Anuidades e Contribuições	Despesas Pagas	Porcentagem	100
1003	Implantação de Sinalização Turística e de Trânsito	Projetos Executados	Porcentagem	100
1007	Implementação do Plano Municipal de Turismo	Plano Implementado	Porcentagem	25
1010	Aquisição de Equipamento de Proteção Individual	Equipamentos Adquiridos	Porcentagem	100
1012	Obras de Construção e Ampliação do Patrimônio Público	Órgão/Secretaria Reestruturada	Conjunto	100
1013	Pavimentação e Drenagem de Ruas e Logradouros	Projetos Executados	Porcentagem	2
1014	Drenagem, Dessassoreamento e Limpeza de Lagos e Córregos	Projetos Executados	Porcentagem	25
1015	Reestruturação Física da Controladoria	Projetos Executados	Porcentagem	25
1017	Modernização e Estruturação da Rede de Atenção Especializada	Órgão/Secretaria em Funcionamento	Porcentagem	100
1018	Construção e Revitalização de Praças e Áreas de Lazer	Unidades Reestruturadas e/ou Construídas	Porcentagem	100
1019	Ampliação e Otimização de Cemitérios Municipais	Projetos Executados	Porcentagem	100
1021	Realização de Obras de Contenção em Áreas de Risco	Projetos Executados	Porcentagem	25
1023	Recuperação de Unidades Habitacionais e Urbanização do Entorno	Projetos Executados	Porcentagem	25
1024	Regularização Fundiária nos Bairros	Projetos Executados	Porcentagem	25
1029	Construção da Sede do IPC	Projetos Executados	Porcentagem	25
1035	Modernização e Estruturação da Vigilância Epidemiológica	Órgão/Secretaria Reestruturada	Porcentagem	25
1037	Projeto de Sistema de Rádio Comunicação	Unidades Reestruturadas e/ou Construídas	Porcentagem	33
1038	Aquisição de Materiais e Equipamentos para Emergências e Desastres	Áreas Monitoradas	Porcentagem	100
1039	Modernização e Estruturação do Hospital Geral de Arraial do Cabo	Equipamentos Adquiridos	Porcentagem	100
1040	Implementação do Projeto Médico de Árvores	Hospital Reestruturado	Conjunto	100
1042	Modernização e Estruturação da Vigilância Ambiental	Projetos Executados	Porcentagem	100
1043	Reestruturação e Revitalização da Marina	Unidades Reestruturadas e/ou Construídas	Porcentagem	100
1044	Modernização e Estruturação da Rede de Atenção Básica	Projetos Executados	Porcentagem	100
1045	Modernização e Estruturação da Vigilância Sanitária	Unidades Reestruturadas e/ou Construídas	Porcentagem	100

ARRAIAL DO CABO
CAMARA MUNICIPAL

1046	Implantação da Coleta Seletiva de Lixo	Projetos Executados	Porcentagem	50
1048	Recuperação Ambiental do Lixão	Projetos Executados	Porcentagem	25
1050	Cidade Saneada	Projetos Executados	Porcentagem	100
1051	Implantação do Horto Escola	Órgão/Secretaria em Funcionamento	Porcentagem	100
1052	Implantação do Laboratório Ambiental	Órgão/Secretaria em Funcionamento	Porcentagem	100
1053	Implementação do Projeto de Quantificação e Compensação para Emissão de CO2	Projetos Executados	Porcentagem	100
1054	Ampliação da Sede do Parque Municipal da Restinga de Massambaba	Órgão/Secretaria Reestruturada	Porcentagem	25
1055	Implementação do Projeto de Limpeza das Áreas de Unidades de Conservação	Projetos Executados	Porcentagem	100
1056	Revitalização e Sinalização das Trilhas	Projetos Executados	Porcentagem	25
1059	Projeto Tecnologia, Ciência e Natureza	Projetos Executados	Porcentagem	25
1060	Projeto Velas - Filhos dos Ventos	Esporte Incentivado	Porcentagem	25
1061	Projeto Combate ao Lixo no Mar	Projetos Executados	Porcentagem	100
1081	Construção de Creche de Tempo Integral	Projetos Executados	Porcentagem	100
1082	Ampliação e Otimização do Ensino Integral	CRECHE CONSTRUÍDA	UNIDADE	1
1087	Aquisição de Mobiliários de Sala de Aula - Ensino Fundamental	PROJETO MANTIDO	Porcentagem	100
1088	Aquisição de Mobiliários de Sala de Aula - Creches	PROJETO MANTIDO	Porcentagem	100
1089	Aquisição de Mobiliários de Sala de Aula - Creches	PROJETO MANTIDO	Porcentagem	100
1090	Aquisição de Mobiliários de Sala de Aula - Educação Especial	PROJETO MANTIDO	Porcentagem	100
1091	Aquisição de Equipamentos de TIC	PROJETO MANTIDO	Porcentagem	100
2001	Gestão de Recursos Humanos do Legislativo	PROJETO MANTIDO	Porcentagem	100
2002	Gestão Administrativa do Legislativo	Órgão/Secretaria em Funcionamento	Porcentagem	100
2003	Manutenção e Operacionalização da Unidade	Órgão/Secretaria em Funcionamento	Porcentagem	100
2004	Gestão de Recursos Humanos	Órgão/Secretaria em Funcionamento	Porcentagem	100
2005	Capacitação dos Servidores Públicos	Remuneração Paga	Porcentagem	100
2006	Operacionalização da Publicidade Institucional	Capacitações e Eventos Realizados/Participados	UNIDADE	100
2007	Cursos, Seminários e Capacitações Sobre Controle Interno	Atos e Ações Divulgadas	Porcentagem	100
2008	Manutenção dos Conselhos Municipais	Capacitações e Eventos Realizados/Participados	UNIDADE	100
2009	Realização de Eventos Turísticos	Conselhos Atuais	Porcentagem	100
2010	Participação em Feiras e Eventos de Turismo	Eventos Realizados	UNIDADE	24
2011	Expansão das Atividades Turísticas nos Distritos	Eventos Realizados/Participados	UNIDADE	4
2012	Desenvolvimento da Gestão Turística	Eventos Realizados	UNIDADE	6
2013	Gestão de Recursos Humanos da Atenção Básica	Eventos Realizados	UNIDADE	100
2014	Manutenção da Postura	Remuneração Paga	Porcentagem	100
2015	Manutenção das Despesas Financeiras	Serviços Mantidos	Porcentagem	100
		Despesa Financeira Mantida	Porcentagem	100

CAMARÁ
 SECRETARIA DE FINANÇAS
 100
 100
 100

2017	Manutenção da Sala do Empreendedor e de Ações Descentralizadas da Junta Comercial	Serviços Disponibilizados	Porcentagem	100
2018	Manutenção das Atividades Culturais	Eventos Realizados	UNIDADE	100
2019	Operacionalização dos Projetos Esportivos	Esporte Incentivado	Porcentagem	100
2021	Gestão e Estruturação do Sistema de Mobilidade Urbana	Serviços Mantidos	Porcentagem	100
2022	Manutenção da Guarda Civil Municipal	Órgão/Secretaria em Funcionamento	Porcentagem	100
2023	Conservação e Recuperação de Logradouros Públicos	Logradouros Conservados	Porcentagem	100
2025	Manutenção da Rede de Iluminação Pública	Serviços Disponibilizados	Porcentagem	100
2026	Manutenção de Praças, Parques, Jardins e Banheiros Públicos	Serviços Disponibilizados	Porcentagem	100
2027	Manutenção e Conservação de Cemitérios Municipais	Serviços Disponibilizados	Porcentagem	100
2028	Manutenção e Reestruturação da Tecnologia da Informação	Serviços Disponibilizados	Porcentagem	100
2029	Manutenção da Gestão Administrativa da Ouvidoria	Órgão/Secretaria em Funcionamento	Porcentagem	100
2030	Manutenção dos Benefícios Previdenciários	Ouvidoria em Atividade	Porcentagem	100
2031	Operacionalização da Marina	RPPS Mantido	UNIDADE	0
2033	Manutenção do Programa de Agente Comunitário	Órgão/Secretaria em Funcionamento	Porcentagem	100
2034	Manutenção da Atenção Básica	Usuários da Rede Municipal de Saúde	Porcentagem	100
2036	Manutenção da Atenção Especializada	Usuários da Rede Municipal de Saúde Assistidos	Porcentagem	100
2037	Manutenção da Assistência Farmacêutica	Usuários da Rede Municipal de Saúde Assistidos	Porcentagem	100
2038	Manutenção e Vigilância Ambiental	Usuários da Rede Municipal de Saúde Assistidos	Porcentagem	100
2039	Manutenção da Vigilância Sanitária	Usuários da Rede Municipal de Saúde Assistidos	Porcentagem	100
2040	Manutenção da Vigilância Epidemiológica	Órgão/Secretaria em Funcionamento	Porcentagem	100
2041	Programa Guardião Mirim Ambiental	Órgão/Secretaria em Funcionamento	Porcentagem	100
2042	Manutenção do Programa de Educação Ambiental - PROMEA	Órgão/Secretaria em Funcionamento	Porcentagem	100
2044	Manutenção das Atividades do Programa Bolsa Família - IGDBF	Projetos Executados	Porcentagem	100
2045	Manutenção do Programa APAE	Projetos Executados	Porcentagem	100
2046	Manutenção do CRAS	Famílias Atendidas	UNIDADE	18
2047	Manutenção do Aluguel Social	Subvenções Concedidas	Porcentagem	100
2048	Manutenção do Serviço Funerário	Serviços Ofertados	Porcentagem	100
2049	Manutenção do CREAS	Benefícios concedidos	UNIDADE	96
2050	Manutenção do Programa Família Acolhedora	Benefícios concedidos	UNIDADE	250
2051	Manutenção do Programa Criança Feliz	Serviços Ofertados	Porcentagem	100
2052	Manutenção do Programa Gira Renda Cabista	Crianças Atendidas	UNIDADE	120
2053	Manutenção do Programa Escoteiro	Sentenças Cumpridas	Porcentagem	1,8
2054	Manutenção do Conselho Tutelar	Benefícios concedidos	UNIDADE	100
2055	Manutenção do Programa Jovem Cidadão	Subvenções Concedidas	Porcentagem	100
		Serviços Mantidos	Porcentagem	100
		Jovens Atendidos	UNIDADE	50

SECRETARIA DE ADMINISTRAÇÃO
 18/05/2018
 105
 CABO CAMA
 S
 50

2056	Manutenção das Políticas da Criança e do Adolescente	Serviços Ofertados	Porcentagem	100
2057	Manutenção da Poda Paisagística	Serviços Disponibilizados	Porcentagem	100
2059	Planejamento e Recuperação da Cobertura Vegetal, Áreas Degradadas e Áreas de Preservação	Projetos Executados	Porcentagem	25
2060	Cercamento de Dunas e Unidades de Conservação	Projetos Executados	Porcentagem	25
2061	Manejo das Trilhas	Serviços Disponibilizados	Porcentagem	100
2066	Manutenção do Programa APP Educação Ambiental	Projetos Executados	Porcentagem	100
2067	Agenda A3P	Serviços Disponibilizados	Porcentagem	100
2068	Manutenção do Programa Praia Limpa e Combate ao Lixo no Mar	Serviços Disponibilizados	Porcentagem	100
2069	Manutenção da Guarda Marítima e Ambiental Municipal	Serviços Disponibilizados	Porcentagem	100
2070	Limpeza Urbana e Recolhimento de Resíduos	Serviços Disponibilizados	Porcentagem	100
2071	Manutenção da Cooperativa de Reciclagem de Resíduos Sólidos	Serviços Disponibilizados	Porcentagem	100
2074	Manutenção de Honorários	Serviços Disponibilizados	Porcentagem	100
2075	Manutenção do Ensino Fundamental	Honorários Pagos	Porcentagem	100
2076	Manutenção da Educação Infantil - Creche	Ensino Ofertado	Porcentagem	100
2077	Manutenção da Educação Infantil - Pré Escola	Ensino Ofertado	Porcentagem	100
2078	Manutenção da Educação de Jovens e Adultos	Ensino Ofertado	Porcentagem	100
2079	Manutenção da Educação Especial	Ensino Ofertado	Porcentagem	100
2081	Manutenção de Pessoal e Encargos - Ensino Fundamental	Ensino Ofertado	Porcentagem	100
2082	Manutenção de Pessoal e Encargos - Creche	PESSOAL E ENCARGOS MANTIDOS	Porcentagem	100
2083	Manutenção de Pessoal e Encargos - Pré Escola	PESSOAL E ENCARGOS MANTIDOS	Porcentagem	100
2084	Manutenção de Pessoal e Encargos - EJA	PESSOAL E ENCARGOS MANTIDOS	Porcentagem	100
2085	Manutenção de Pessoal e Encargos - EJA Médio	PESSOAL E ENCARGOS MANTIDOS	Porcentagem	100
2086	Manutenção de Pessoal e Encargos - Educação Especial	PESSOAL E ENCARGOS MANTIDOS	Porcentagem	100
2087	Realização de Eventos de Proteção e Defesa do Consumidor	PESSOAL E ENCARGOS MANTIDOS	Porcentagem	100
2088	Operacionalização do Centro de Referência de Atendimento a Mulher - CRAM	Eventos Realizados/Participados	UNIDADE	100
2089	Manutenção da Feira Municipal	Serviços Ofertados	Porcentagem	100
2091	Manutenção do Programa Guarda Mirim	Serviços Disponibilizados	Porcentagem	100
2092	Operacionalização do Programa Estadual de Integração na Segurança - PROEIS	Programa Mantido	Porcentagem	100
2093	Serviço de Acolhimento para Criança e Adolescente	Áreas Monitoradas	Porcentagem	100
2094	Serviço de Acolhimento para Idosos	Crianças Atendidas	Porcentagem	100
2095	Manutenção da Van Social	Idosos Atendidos	UNIDADE	60
2096	Realização de Eventos Esportivos	Serviços Ofertados	Porcentagem	100
2097	Manutenção de Serviços Urbanos	Esporte Incentivado	Porcentagem	100
2112	Manutenção da Alimentação Escolar do Ensino Fundamental	Serviços Disponibilizados	Porcentagem	100
		MERENDA ESCOLAR MANTIDA	Porcentagem	100


06
 PREFEITURA MUNICIPAL DE
 ARRUDA DO CABO

2113	Manutenção da Alimentação Escolar da Educação Infantil - Creche	MERENDA ESCOLAR MANTIDA	Porcentagem	100
2114	Manutenção da Alimentação Escolar da Educação Infantil - Pré Escola	MERENDA ESCOLAR MANTIDA	Porcentagem	100
2115	Manutenção da Alimentação Escolar - EJA Fundamental	MERENDA ESCOLAR MANTIDA	Porcentagem	100
2118	Apoio a Política Pública de Transporte Escolar - Ensino Fundamental	TRANSPORTE ESCOLAR ATENDIDO	Porcentagem	100
2119	Apoio a Política Pública de Transporte Escolar - Creche	TRANSPORTE ESCOLAR ATENDIDO	Porcentagem	100
2120	Apoio a Política Pública de Transporte Escolar - Pré Escola	TRANSPORTE ESCOLAR ATENDIDO	Porcentagem	100
2121	Operacionalização do Centro de Cidadania LGBTI	Serviços Ofertados	Porcentagem	100
2122	Manutenção da Segurança Alimentar	Serviços Ofertados	Porcentagem	100
2123	Manutenção do Programa Transporte Cidadão	Benefícios concedidos	UNIDADE	2,64
2124	Manutenção do Programa de Erradicação ao Subregistro	Serviços Ofertados	Porcentagem	100
2125	Manutenção das Atividades de Trabalho e Renda	Serviços Ofertados	Porcentagem	100
2126	Manutenção da Superintendência da Juventude	Serviços Ofertados	Porcentagem	100
2127	Capacitação e Qualificação Profissional da Cadeira Produtiva do Turismo	Serviços Ofertados	Porcentagem	100
2129	Manutenção do Programa da Melhor Idade	Capacitações e Eventos Realizados/Participados	Porcentagem	100
2131	Manutenção do Conselho Municipal de Defesa da Criança e do Adolescente	Idosos Atendidos	UNIDADE	8
2132	Manutenção de Políticas Públicas para Mulheres	Conselhos Atuantes	Porcentagem	100
2133	Manutenção do Programa Economia Solidária	Ações Realizadas	Porcentagem	100
2134	Manutenção do Programa Oficina Popular	Serviços Ofertados	Porcentagem	100
2136	Bolsa Auxílio Financeiro Universitário	Serviços Ofertados	Porcentagem	100
2137	Manutenção do Conselho Municipal do Idoso	Benefícios concedidos	Porcentagem	100
2138	Apoio a Natalidade	Conselhos Atuantes	UNIDADE	720
2139	Programa Academia Cabista de Letras	Benefícios concedidos	Porcentagem	100
2142	Manutenção do Fundo Municipal da Criança e do Adolescente	Subvenções Concedidas	UNIDADE	100
2143	Manutenção e Limpeza das Praias e Orlas	Órgão/Secretaria em Funcionamento	Porcentagem	100
2145	Circuito Tela Verde	Serviços Disponibilizados	Porcentagem	100
2146	Gestão de Recursos Humanos do Hospital Geral de Arraial do Cabo	Projetos Executados	Porcentagem	100
2147	Gestão de Recursos Humanos da Atenção Especializada	Remuneração Paga	Porcentagem	25
2148	Manutenção do Hospital Geral de Arraial do Cabo	Remuneração Paga	Porcentagem	100
2149	Programa de Proteção Animal	Hospital em Funcionamento	Porcentagem	100
2151	Conservação e Recuperação do Patrimônio Público	Programa Mantido	UNIDADE	100
2152	Programa de Proteção a Fauna	Patrimônio Público Conservado	Porcentagem	100
2153	Projeto Esporte e Meio Ambiente	Serviços Mantidos	Porcentagem	100
2154	Projeto Monitoramento Ambiental	Serviços Mantidos	Porcentagem	100
2156	Integração Universidade Funtec	Serviços Mantidos	Porcentagem	100

ARRAIAL DO CABO
CAMARA MUNICIPAL

2157	Guias de Condutores Ambientais	Serviços Mantidos	Porcentagem	100
2159	Realização de Eventos	Serviços Mantidos	Porcentagem	100
2160	Programa Transporte universitário	Benefícios concedidos	UNIDADE	150
2161	Programa Aquário	Serviços Mantidos	Porcentagem	100
2162	Manutenção dos Programas Bolsa Atleta, Bolsa Técnico	Benefícios concedidos	UNIDADE	10
2163	Manutenção da Política de Direitos Humanos e Cidadania	Ações Realizadas	Porcentagem	100
2164	Programa Forças no Esporte - PROFESP	Crianças atendidas	UNIDADE	200
2165	Kit Auxílio Higiene	Serviços Ofertados	UNIDADE	100
2166	Segurança Material em Situação de Frio Extremo	Serviços Ofertados	UNIDADE	100
2167	Segurança Material em Situação de Calamidade e Desastre	Benefícios Concedidos	UNIDADE	5
2168	Manutenção do Transporte Público Coletivo	Serviços Mantidos	Porcentagem	100
2190	Manutenção da Alimentação Escolar - Educação Especial	MERENDA ESCOLAR MANTIDA	Porcentagem	100
9999	Reserva de Contingência	Reserva de Contingência	Porcentagem	100

Entidades Municipais para Fins de Consolidação:	
PREFEITURA MUNICIPAL	
CAMARA MUNICIPAL DE ARRAIAL DO CABO	
INSTITUTO DE PREVIDENCIA CABISTA	
FUNDAÇÃO INST. PESCA DE ARRAIAL DO CABO	
FUNDO MUNICIPAL DE SAÚDE	
FUNDAÇÃO DE MEIO AMBIENTE DE ARRAIAL DO CABO	
FUNDO MUNICIPAL DE ASSISTÊNCIA SOCIAL	
FUNDO MUNICIPAL DA CRIANÇA E DO ADOLESCENTE	
FUNDO MUNICIPAL DE MEIO AMBIENTE	
FUNDO MUNICIPAL DE SEGURANÇA PÚBLICA	
INSTITUTO DESENVOLVIMENTO DE ARRAIAL DO CABO	
FUNDO MUNICIPAL DE PROCURADORIA	
FUNDO DE DEFESA DO CONSUMIDOR	
FUNDO MUNICIPAL DE EDUCAÇÃO	
FUNDO MUNICIPAL DA CIDADANIA	



ARF/Tabela 1 - DEMONSTRATIVO DOS RISCOS FISCAIS E PROVIDÊNCIAS

PREFEITURA MUNICIPAL DE ARRAIAL DO CABO
LEI DE DIRETRIZES ORÇAMENTÁRIAS
ANEXO DE RISCOS FISCAIS

DEMONSTRATIVO DE RISCOS FISCAIS E PROVIDÊNCIAS


2024

ARF (LRF, art 4º, § 3º)

R\$ 1,00

PASSIVOS CONTINGENTES		PROVIDÊNCIAS	
Descrição	Valor	Descrição	Valor
Demandas Judiciais	660.457,26	Abertura de créditos adicionais a partir da Reserva de Contingência.	660.457,26
Dívidas em Processo de Reconhecimento - Plano de Parcelamento da Dívida na PGFN, inclusive de FGTS	4.500.000,00	Abertura de créditos adicionais a partir da redução de dotação de despesas discricionárias.	4.500.000,00
Assunção de Passivos - ESAC, encontra-se em liquidação.	5.500.000,00	Abertura de créditos adicionais a partir da redução de dotação de despesas discricionárias.	5.500.000,00
Assistências a catástrofes de enchentes outras situações de calamidade pública	600.000,00	Abertura de créditos adicionais a partir da Reserva de Contingência.	600.000,00
Demanda Judiciais referentes ao pagamento de pensões e aposentadoras	20.000,00	Abertura de créditos adicionais a partir da Reserva de Contingência do RPPS	20.000,00
SUBTOTAL	11.260.457,26	SUBTOTAL	11.260.457,26
DEMAIS RISCOS FISCAIS PASSIVOS		PROVIDÊNCIAS	
Descrição	Valor	Descrição	Valor
Frustração de Arrecadação, relacionada com a previsão da ANP referente a entrada dos recursos dos royalties	20.000.000,00	Limitação de Empenhos.	20.000.000,00
SUBTOTAL	20.000.000,00	SUBTOTAL	20.000.000,00
TOTAL	31.260.457,26	TOTAL	31.260.457,26

FONTE: Sistema informatizado Modernização. Unidade Responsável: Prefeitura Municipal de Arraial do Cabo.



AMF/Tabela 1 - DEMONSTRATIVO 1 - METAS ANUAIS
PREFEITURA MUNICIPAL DE ARRAIAL DO CABO
LEI DE DIRETRIZES ORÇAMENTÁRIAS
ANEXO DE METAS FISCAIS
METAS ANUAIS
2024

AMF - Demonstrativo 1 (LRF, art. 4º, § 1º)

ESPECIFICAÇÃO	2024		2025		2026		RS 1,00
	Valor	% RCL	Valor	% RCL	Valor	% RCL	
	Corrente (a)	(a / RCL) x 100	Corrente (b)	(b / RCL) x 100	Corrente (c)	(c / RCL) x 100	
Recetta Total	645.163.269,88	96,14%	669.679.474,14	89,16%	694.792.454,42	85,94%	
Recetas Primárias (I)	640.225.934,24	95,40%	664.554.519,74	88,48%	689.475.314,23	85,28%	
Impostos, Taxas e Contribuições de Melhoria	640.225.934,24	95,40%	664.554.519,74	88,48%	689.475.314,23	85,28%	
Transferências Correntes	33.313.313,60	4,96%	34.579.219,52	4,60%	35.875.940,25	4,44%	
Demais Recetas Primárias Correntes	585.772.037,93	87,29%	608.031.375,37	80,95%	650.832.551,95	78,03%	
Recetas Primárias de Capital	21.140.374,91	3,15%	21.943.709,16	2,97%	22.766.598,25	2,82%	
Despesa Total	207,80	0,00%	215,70	0,00%	223,79	0,00%	
Despesas Primárias (II)	657.858.082,46	98,03%	682.856.689,59	90,92%	708.463.815,45	87,63%	
Pessoal e Encargos Sociais	634.633.150,19	94,57%	658.749.209,90	87,71%	683.452.305,27	84,54%	
Outras Despesas Correntes	590.666.805,03	88,01%	613.112.143,62	81,65%	636.103.849,01	78,68%	
Despesas Primárias de Capital	215.830.287,74	32,16%	224.031.838,67	29,83%	232.433.032,62	28,79%	
Pagamento de Restos a Pagar de Despesas Primárias	374.836.517,29	55,85%	389.080.304,95	51,80%	403.670.816,38	49,93%	
Resultado Primário (SEM RPPS) - Acima da Linha (III) = (I - II)	33.488.770,24	4,99%	34.761.281,23	4,63%	36.044.829,28	4,46%	
Divida Consolidada Líquida (DCL)	10.477.634,92	1,56%	10.875.785,05	1,45%	11.283.626,99	1,40%	
Divida Consolidada Consolidada (DC)	5.592.784,05	0,83%	5.805.309,84	0,77%	6.023.008,96	0,74%	
Resultado Nominal (SEM RPPS) - Abaixo da Linha	60.795.377,38	9,06%	59.586.262,71	7,93%	56.253.580,44	6,95%	
FONTE: Sistema informatizado Modernização, Unidade Responsável Prefeitura Municipal de Arraial do Cabo.	-33.043.621,48	-4,92%	- 6.723.854,43	-0,90%	- 10.056.536,71	-0,86%	
TOTAL	17.741.002,45	2,64%	26.298.239,15	3,30%	- 3.332.682,28	-0,37%	

NOTA: Não foram consideradas as receitas e despesas com as fontes do RPPS no cálculo acima da linha. Também não foram consideradas as dívidas, disponibilidade de caixa e haveres financeiros do RPPS no cálculo abaixo da linha.

Parâmetros	2024	2025	2026
	Inflação Média (% anual) projetada com base em índice oficial de inflação - IPCA	4,02	3,80
Índice para Deflação	1,04	1,12	1,25
Recetta Corrente Líquida - RCL	645.163.269,88	669.679.474,14	694.792.454,42

MUNICIPAL DE ARRAIAL DO CABO
 10
 CAMA

AME/ Tabela 3 - DEMONSTRATIVO 3 - METAS FISCAIS ATUAIS COMPARADAS COM AS FIKADAS NOS TRÊS EXERCÍCIOS ANTERIORES
PREFEITURA MUNICIPAL DE ARRAIAL DO CABO
LEI DE DIRETRIZES ORÇAMENTÁRIAS
ANEXO DE METAS FISCAIS
METAS FISCAIS ATUAIS COMPARADAS COM AS FIKADAS NOS TRÊS EXERCÍCIOS ANTERIORES
2024

ESPECIFICAÇÃO	VALORES A PREÇOS CORRENTES										
	2021	2022	%	2023	%	2024	%	2025	%	2026	
Recetta Total	209.555.169,49	250.536.000,00	19,36%	398.506.854,02	59,06%	645.163.269,88	62%	669.679.474,14	4%	694.792.454,42	4%
Recetas Primárias (I)	208.726.329,70	249.345.000,00	19,46%	396.793.842,66	59,13%	640.225.934,24	61%	664.554.519,74	4%	689.475.314,23	4%
Despesa Total	209.555.169,49	249.345.000,00	18,99%	388.887.970,00	55,96%	657.838.082,46	69%	682.856.689,59	4%	708.463.815,45	4%
Resultado Primário (SEM RPPS) - Acima da Linha (III) = (I - II)	205.391.551,43	244.561.000,00	18,95%	388.638.770,00	58,92%	634.633.150,19	63%	658.749.209,90	4%	683.452.305,27	4%
Dívida Pública Consolidada (DC)	3.134.778,27	4.784.000,00	52,61%	8.135.072,66	70,05%	5.592.784,05	-31%	5.805.309,84	4%	6.023.008,96	4%
Dívida Consolidada Líquida (DCL)	34.267.121,59	124.128.000,00	262,24%	36.380.084,84	-70,53%	60.795.377,38	69%	58.998.211,30	-3%	56.233.380,44	-5%
Resultado Nominal (SEM RPPS) - Abaixo da Linha	22.903.215,13	53.130.000,00	131,98%	-81.351.147,45	-253,12%	-33.043.621,48	-59%	-6.723.854,43	-80%	-10.056.536,71	-50%
Resultado Nominal (SEM RPPS) - Abaixo da Linha	4.337.760,67	3.187.000,00	-26,59%	9.618.884,02	201,82%	17.741.002,45	84%	26.298.239,15	48%	-3.332.682,28	-115%
Recetta Total	223.071.477,92	250.536.000,00	12%	416.371.446,28	66%	645.163.269,88	53%	645.163.269,88	0%	669.679.474,14	4%
Recetas Primárias (I)	222.189.177,92	249.345.000,00	12%	414.658.234,92	66%	640.225.934,24	54%	640.225.934,24	0%	664.554.519,74	4%
Despesa Total	218.852.206,50	244.361.000,00	12%	388.887.970,00	59%	657.838.082,46	69%	634.633.150,19	0%	682.856.689,59	4%
Resultado Primário (SEM RPPS) - Acima da Linha (III) = (I - II)	3.336.971,47	4.784.000,00	43%	8.135.072,66	70%	5.592.784,05	-31%	5.592.784,05	0%	658.749.209,90	4%
Dívida Pública Consolidada (DC)	36.477.350,93	124.128.000,00	240%	36.380.084,84	-71%	60.795.377,38	66%	60.795.377,38	0%	5.805.309,84	4%
Dívida Consolidada Líquida (DCL)	24.380.472,51	53.130.000,00	118%	-81.351.147,45	-253%	-33.043.621,48	-59%	-33.043.621,48	0%	58.998.211,30	-3%
Resultado Nominal (SEM RPPS) - Abaixo da Linha	4.617.546,23	3.187.000,00	-31%	9.618.884,02	202%	17.741.002,45	84%	17.741.002,45	0%	-6.723.854,43	-80%

Fonte: LDO 2022; LDO 2023 e Sistema Informatizado Modernizado, Unidade Responsável: Prefeitura Municipal de Arraial do Cabo.
 Nota: Não foram consideradas as receitas e despesas com as fontes do RPPS no eflúvio acima da linha. Também não foram consideradas as dívidas, disponibilidade de caixa e haveres financeiros do RPPS no eflúvio abaixo da linha.

